







## TYGODNIOWA KARTA ZADAŃ






PONIEDZIAŁEK

6 kwietnia

-  Przygotuję swoje biurko przed rozpoczęciem pracy.
-  Obejrzę filmik o literce J. <https://drive.google.com/open?id=15FK98jlxUYr5hG9IHRyC29K3yJmcQ2ox>
-  Wykonam ćwiczenia 1,2 na str. 6 oraz 1,2 na str. 7 w kartach pracy nr 4.
-  Wykonam serię dowolnych ćwiczeń gimnastycznych przy muzyce





WTOREK

7 kwietnia

-  Przygotuję swoje biurko przed rozpoczęciem pracy.
-  Utrwalę pisownię litery J w zeszyte do kaligrafii.
-  Obejrzę filmik o zwyczajach wielkanocnych <https://tiny.pl/7hfdr>
-  Wykonam ćwiczenia 1,2 na str. 3 oraz 1 na str. 5 w kartach pracy nr 4.
-  Wykonam wielkanocną pracę plastyczną. <https://tiny.pl/7hf99>




ŚRODA

8 kwietnia

-  Przygotuję swoje biurko przed rozpoczęciem pracy.
-  Zaproszę mamę lub tatę do głośnego czytania wiosennej bajki wielkanocnej (załącznik 1)
-  Wykonam ćwiczenia 1,2 na str. 8 w kartach pracy nr 4.
-  Zapoznam się ze słownictwem wielkanocnym w języku angielskim (załącznik English Class 0)

CZWARTEK

9 kwietnia

-  Przygotuję swoje biurko przed rozpoczęciem pracy.
-  Pokoloruję obrazek według wskazówek. (załącznik kodowanie)
-  Zagram w wielkanocne domino <https://tiny.pl/7hsk6>

PIĄTEK

10 kwietnia

-  Przygotuję swoje biurko przed rozpoczęciem pracy.
-  Zagram w grę na spostrzegawczość <https://tiny.pl/7hskr>
-  Ozdobię pisankę według własnego pomysłu. <https://tiny.pl/tzslb>